

COMUNE DI COLOBRARO

Nota Integrativa

al

Bilancio di Previsione

2021 / 2023



Riferimenti normativi e principi contabili

- Allegato n. 4/1: par. 9.3, 4° capoverso, punto m); par. 9.7, 4° capoverso, punto 1) e 5° capoverso; paragrafo 9.8, 19° capoverso; 9.11.
- Decreto legislativo n. 118/2011: art. 11, comma 3, punto g) e comma 5.
- Decreto legislativo n. 267/2000: art. 172, comma 1.
- Articolo 62, comma 8, del Decreto Legge n. 112/2008, convertito nella Legge n. 133/2008.
- Articolo 4, comma 6, decreto del Ministero dell'economia e delle finanze, di concerto con il Ministero dell'interno, del 2 aprile 2015.

Premessa

Il principio contabile applicato concernente la programmazione di bilancio, allegato al d.lgs. n. 118/2011, prevede la stesura della Nota Integrativa quale allegato al bilancio di previsione in cui sono descritti i contenuti del bilancio.

La Nota Integrativa è il documento con il quale si completano ed arricchiscono le informazioni del bilancio integrandone i dati quantitativi al fine di renderne più chiara e significativa la lettura.

In particolare, la Nota Integrativa risponde a tre funzioni essenziali:

- 1) *analitico-descrittiva*, che dà l'illustrazione dei dati contabili che per la loro sinteticità non sono di immediata comprensione;
- 2) *informativa-integrativa*, che consente la produzione di ulteriori dati che non possono essere inseriti nei documenti contabili;
- 3) *esplicativa*, che consente di motivare le ipotesi assunte ed i principi/criteri adottati nella determinazione dei valori di bilancio.

La Nota Integrativa, inoltre, deve rispettare i seguenti contenuti:

1. i criteri di valutazione adottati per la formulazione delle previsioni, con particolare riferimento agli stanziamenti riguardanti gli accantonamenti per le spese potenziali e al fondo crediti di dubbia esigibilità, dando illustrazione dei crediti per i quali non è previsto l'accantonamento a tale fondo;
2. l'elenco analitico delle quote vincolate e accantonate del risultato di amministrazione presunto al 31 dicembre dell'esercizio precedente, distinguendo i vincoli derivanti dalla legge e dai principi contabili, dai trasferimenti, da mutui e altri finanziamenti, vincoli formalmente attribuiti dall'ente;
3. l'elenco analitico degli utilizzi delle quote vincolate e accantonate del risultato di amministrazione presunto, distinguendo i vincoli derivanti dalla legge e dai principi contabili, dai trasferimenti, da mutui e altri finanziamenti, vincoli formalmente attribuiti dall'ente;
4. l'elenco degli interventi programmati per spese di investimento finanziati col ricorso al debito e con le risorse disponibili;
5. nel caso in cui gli stanziamenti riguardanti il fondo pluriennale vincolato comprendono anche investimenti ancora in corso di definizione, le cause che non hanno reso possibile porre in essere la programmazione necessaria alla definizione dei relativi cronoprogrammi;
6. l'elenco delle garanzie principali o sussidiarie prestate dall'ente a favore di enti e di altri soggetti ai sensi delle leggi vigenti;
7. gli oneri e gli impegni finanziari stimati e stanziati in bilancio, derivanti da contratti relativi a strumenti finanziari derivati o da contratti di finanziamento che includono una componente derivata;
8. l'elenco dei propri enti ed organismi strumentali, precisando che i relativi bilanci consuntivi sono consultabili nel proprio sito internet fermo restando quanto previsto per gli enti locali dall'articolo 172, comma 1, lettera a) del decreto legislativo 18 agosto 2000, n. 267;
9. l'elenco delle partecipazioni possedute con l'indicazione della relativa quota percentuale;
10. altre informazioni riguardanti le previsioni, richieste dalla legge o necessarie per l'interpretazione del bilancio.

1. Criteri di valutazione adottati

I criteri di valutazione adottati nella formulazione delle previsioni triennali di entrata e spesa del bilancio di previsione 2021-2023 rispettano i principi di cui all'art. 80 del d.lgs. n. 118/2011 e del relativo all'allegato n. 1 "Principi generali o postulati":

1. Principio dell'annualità;
2. Principio dell'unità;
3. Principio dell'universalità;
4. Principio dell'integrità;
5. Principio della veridicità, attendibilità, correttezza e comprensibilità;
6. Principio della significatività e rilevanza;
7. Principio della flessibilità;
8. Principio della congruità;
9. Principio della prudenza;
10. Principio della coerenza;
11. Principio della continuità e della costanza;
12. Principio della comparabilità e della verificabilità;
13. Principio della neutralità;
14. Principio della pubblicità;
15. Principio dell'equilibrio di bilancio;
16. Principio della competenza finanziaria;
17. Principio della competenza economica;
18. Principio della prevalenza della sostanza sulla forma.

Le previsioni di entrata sono classificate in:

- 1) *titoli*, definiti secondo la fonte di provenienza dell'entrata;
- 2) *tipologie*, definite in base alla natura delle entrate, nell'ambito di ciascuna fonte di provenienza. La tipologia rappresenta l'unità elementare del bilancio parte entrata.

Le previsioni di spesa sono classificate in:

- 1) *missioni*, che rappresentano le funzioni principali e gli obiettivi strategici perseguiti dagli enti locali, utilizzando risorse finanziarie, umane e strumentali ad esse destinate;
- 2) *programmi*, che rappresentano gli aggregati omogenei di attività svolte a perseguire gli obiettivi definiti nell'ambito delle missioni. Il programma rappresenta pertanto l'unità elementare del bilancio parte spesa.

La formulazione delle previsioni è stata effettuata:

1. Per quanto riguarda le entrate, le previsioni relative al triennio 2021-2023 sono state formulate tenendo in considerazione l'andamento storico degli esercizi precedenti, ove disponibile, ovvero le basi informative (catastale, tributaria, ecc.) e le modifiche normative che hanno impatto sul gettito.

Per quanto riguarda le entrate, le previsioni relative al triennio 2021-2023 sono state formulate tenendo in considerazione l'andamento storico degli esercizi precedenti, ove disponibile, ovvero le basi informative (catastale, tributaria, ecc.) e le modifiche normative che hanno impatto sul gettito.

2. Per quanto riguarda le **spese correnti**, le previsioni sono state formulate sulla base:

- dei contratti in essere (mutui, personale, utenze, altri contratti di servizio quali rifiuti, pulizie, illuminazione pubblica, ecc.). Per le previsioni 2021-2023 è stato considerato l'incremento legato al tasso di inflazione programmato;
- delle spese necessarie per l'esercizio delle funzioni fondamentali;
- delle richieste formulate dai vari responsabili, opportunamente riviste alla luce delle risorse disponibili e delle scelte dell'amministrazione effettuare in relazione agli obiettivi indicati nel DUP;
- "Fondo di riserva", è stato previsto un *fondo di riserva* conforme ai limiti di cui all'art. 166 comma 2-ter del d.lgs. n. 267/2000:

non inferiore allo 0,30 e non superiore al 2 per cento del totale delle spese correnti di competenza inizialmente previste in bilancio;

1. Previsione 2021= € 8.000,00^(0,56)
2. Previsione 2022= € 12.000,00^(0,86)
3. Previsione 2023= € 12.000,00^(0,86)

CALCOLO DEL FONDO DI RISERVA								
A	DESRIZIONE	TIT	2021	%	2022	%	2023	%
	SPESA CORRENTE	TIT I°	1.441.180,45		1.388.141,30		1.390.807,31	
B	QUOTA MINIMA	xxxxxx	6.485,31	0,45	6.246,64	0,45	6.258,63	0,45
	QUOTA MASSIMA	xxxxxx	28.823,60	2,00	27.762,83	2,00	27.816,15	2,00
C	Fondo di riserva	Cap.11811.10	8.000,00	0,55510	12.000,00	0,86	12.000,00	0,86
E	di cui: quota vincolata	Cap.11811.10	3.242,66	40,533	3.123,32	50,00	3.129,32	50,00
F	quota non vincolata	Cap.11811.10	4.757,34	Diff.(D-E)	8.876,68	Diff.(D-E)	8.870,68	Diff.(D-E)

Inoltre, sempre nella missione "Fondi e Accantonamenti", all'interno del programma "Fondo di riserva", è stato iscritto un fondo di riserva di cassa non inferiore allo 0,2 per cento delle spese finali (costituito dalla somma dei primi tre titoli delle spese), il cui utilizzo avviene con deliberazioni dell'organo esecutivo.

"Fondo di riserva di cassa previsto nel bilancio 2021 :

CALCOLO FONDO DI RISERVA DI CASSA			
Descrizione	Rif. bilancio	1° anno	%
Spese finali(prev DI cassa)	TIT.I-II-III	5.405.242,67	
Quota minima 0,20%	xxxxxxx	10.810,48	0,2
Fondo di riserva	Cap.11811.10	15.000,00	0,277508
di cui: parte corrente	Cap.11811.10	15.000,00	100%
parte capitale	Cap.11811.10	0,00	0,00%

In più, così come espressamente richiesto nell'allegato n. 4/1, di seguito sono descritti i criteri che hanno condotto alla valorizzazione nel programma "Altri fondi" all'interno della missione "Fondi e Accantonamenti", delle voci di spesa all'interno del macroaggregato "Altre spese correnti":

- degli stanziamenti riguardanti gli accantonamenti per le spese potenziali; non sono stati previsti accantonamenti a fondi rischi per spese potenziali, essendo già presente una quota dell'avanzo di amministrazione pari ad € 5.000,00.
- degli stanziamenti riguardanti gli accantonamenti al fondo crediti di dubbia esigibilità, dando illustrazione dei crediti per i quali non è previsto per legge o altra disposizione l'accantonamento a tale fondo.

Per quanto invece concerne la valorizzazione del fondo crediti di dubbia esigibilità, i relativi stanziamenti sono stati determinati anch'essi nel rispetto del principio di prudenza e dei valori stabiliti dalla legge n. 190/2014. A tal fine è previsto nel bilancio di previsione nella missione "Fondi e accantonamenti" il programma "Fondo crediti di dubbia esigibilità" il cui ammontare è determinato in considerazione della dimensione degli stanziamenti relativi ai crediti che si prevede si formeranno nell'esercizio, della loro natura e dell'andamento del fenomeno negli ultimi cinque esercizi precedenti (la media del rapporto tra incassi e accertamenti per ciascuna tipologia di entrata).

(per gli enti locali non sperimentatori) Per gli enti locali la legge n. 190/2014 ha introdotto le percentuali minime per gli accantonamenti al fondo crediti di dubbia esigibilità che andrà a regime dal 2019. Pertanto, nel 2015 è stato possibile stanziare in bilancio una quota almeno pari al 36% dell'importo dell'accantonamento quantificato nel prospetto riguardante il fondo crediti di dubbia esigibilità allegato al bilancio di previsione. Nel 2016 lo stanziamento di bilancio riguardante il fondo crediti di dubbia esigibilità è stato pari almeno al 55% dell'accantonamento quantificato nel prospetto riguardante il fondo crediti di dubbia esigibilità allegato al bilancio di previsione. Nel triennio 2017-2019 l'accantonamento al fondo è effettuato almeno per le seguenti percentuali dell'accantonamento quantificato nel prospetto riguardante il fondo crediti di dubbia esigibilità allegato al bilancio di previsione: 70% nel 2017; 85% nel 2018; 100% nel 2019¹.

Il fondo è stato calcolato secondo quanto stabilito dal principio contabile con riferimento alla media dell'andamento delle entrate (accertamenti/incassi) nel quinquennio precedente.

La media è stata calcolata con la modalità:

della media semplice tra totale incassato e totale accertato (TARI)

e

della media semplice singoli anni (TERRENI COMUNALI).

Non si è proceduto all'accantonamento al fondo crediti di dubbia esigibilità per:

- i crediti da altre amministrazioni pubbliche e dalla U.E., in quanto destinate ad essere accertate a seguito dell'assunzione dell'impegno da parte dell'amministrazione erogante;
- i crediti assistiti da fidejussione;
- le entrate tributarie che sulla base dei nuovi principi sono accertate per cassa (v. principio contabile 3.7);
- altre entrate che l'ente non considera di dubbia e difficile esazione per le seguenti ragioni:

FONDO ACCANTONAMENTO POST GESTIONE DISCARICA RSU:

-L'Ente gestisce la discarica per il conferimento dei rifiuti solidi urbani e, ai fini della manutenzione post-gestione, provvede annualmente all'accantonamento di risorse finanziarie.

ACCANTONAMENTO AL FONDO PERDITE SOCIETA' PARTECIPATE

- - non sono stati previsti accantonamenti a fondi rischi per spese potenziali, essendo già presente una quota dell'avanzo di amministrazione pari ad € 1.936,91.

Indennità di fine mandato del sindaco

E' presente l' accantonamento nella quota di avanzo di amministrazione.

FONDO MINORI ENTRATE RUOLO TARI PER RIDUZIONI E AGEVOLAZIONI PREVISTEDAL REGOLAMENTOTARI

Il regolamento TARI approvato prevede riduzioni e/o agevolazioni in favore di particolari categorie di contribuenti.

Il fondo è pari al 7% dell'importo iscritto a ruolo.

Prospetto dimostrativo risultato di amministrazione		
1) Determinazione del risultato di amministrazione presunto al 31/12/2020		
(+)	Risultato di amministrazione iniziale dell'esercizio 2020	327.320,78
(+)	Fondo pluriennale vincolato iniziale dell'esercizio 2020	470.860,02
(+)	Entrate già accertate nell'esercizio 2020	2.273.838,27
(-)	Uscite già impegnate nell'esercizio 2020	2.185.437,47
(-)	Riduzione dei residui attivi già verificatasi nell'esercizio 2020	46.916,07
(+)	Incremento dei residui attivi già verificatasi nell'esercizio 2020	375,86
(+)	Riduzione dei residui passivi già verificatasi nell'esercizio 2020	21.347,27
(=)	Risultato di amministrazione dell'esercizio 2020 alla data di redazione del bilancio di previsione dell'anno 2021	861.388,66
(+)	Entrate che prevedo di accertare per il restante periodo dell'esercizio 2020	0,00
(-)	Spese che prevedo di impegnare per il restante periodo dell'esercizio 2020	0,00
(-)	Riduzione dei residui attivi presunta per il restante periodo dell'esercizio 2020	0,00
(+)	Incremento dei residui attivi presunto per il restante periodo dell'esercizio 2020	0,00
(+)	Riduzione dei residui passivi presunta per il restante periodo dell'esercizio 2020	0,00
(-)	Fondo pluriennale vincolato finale presunto dell'esercizio 2020 (1)	370.283,10
(=)	A) Risultato di amministrazione presunto al 31/12/2020	491.105,56
2) Composizione del risultato di amministrazione presunto al 31/12/2020		
Parte accantonata (3)		
	Fondo crediti di dubbia esigibilità al 31/12 (4)	325.139,25
	Fondo anticipazioni liquidità (5)	0,00
	Fondo perdite società partecipate (5)	0,00
	Fondo contenzioso (5)	5.000,00
	Altri accantonamenti (5)	156.499,36
	B) Totale parte accantonata	486.638,61
Parte vincolata al 31/12/2020		

	Vincoli derivanti da leggi e dai principi contabili	0,00
	Vincoli derivanti da trasferimenti	2.767,20
	Vincoli derivanti dalla contrazione di mutui	0,00
	Vincoli formalmente attribuiti dall'ente	0,00
	Altri vincoli	0,00
	C) Totale parte vincolata	2.767,20
Parte destinata agli investimenti		
	D) Totale parte destinata agli investimenti	0,00
	E) Totale parte disponibile (E=A-B-C-D)	1.699,75
	F) di cui Disavanzo da debito autorizzato e non contratto (6)	0,00
Se E è negativo, tale importo è iscritto tra le spese del bilancio di previsione come disavanzo da ripianare (7)		
3) Utilizzo quote vincolate del risultato di amministrazione presunto al 31/12/2020:		
	Utilizzo vincoli derivanti da leggi e dai principi contabili	0,00
	Utilizzo vincoli derivanti da trasferimenti	0,00
	Utilizzo vincoli derivanti dalla contrazione di mutui	0,00
	Utilizzo vincoli formalmente attribuiti dall'ente	0,00
	Utilizzo altri vincoli	0,00
	Totale utilizzo avanzo di amministrazione presunto	0,00

L'articolo 4, comma 6, decreto del Ministero dell'economia e delle finanze, di concerto con il Ministero dell'interno, del 2 aprile 2015, concernente i criteri e le modalità di ripiano dell'eventuale maggiore disavanzo al 1° gennaio 2015 conseguente al "riaccertamento straordinario", prevede: "la Nota Integrativa al bilancio di previsione indica le modalità di copertura dell'eventuale disavanzo applicato al bilancio distintamente per la quota derivante dal riaccertamento straordinario rispetto a quella derivante dalla gestione ordinaria. La Nota Integrativa indica altresì le modalità di copertura contabile dell'eventuale disavanzo tecnico di cui all'articolo 3, comma 13, del decreto legislativo n. 118 del 2011."

Pertanto, la Nota Integrativa descrive la composizione del risultato di amministrazione presunto individuato nell'allegato a) al bilancio di previsione (lettera E), se negativo e, per ciascuna componente del disavanzo, indica le modalità di ripiano definite in attuazione delle rispettive discipline e l'importo da ripianare per ciascuno degli esercizi considerati nel bilancio di previsione. Tali indicazioni sono di seguito schematizzate: **NON RICORRE LA FATTISPECIE.**

Modalità copertura disavanzo	Composizione disavanzo presunto	Copertura del disavanzo presunto per esercizio		
		Esercizio 2017	Esercizio 2018	Esercizio 2019
Disavanzo da debito autorizzato e non contratto				
Disavanzo al 31/12/2014				
Disavanzo derivante dal riaccertamento straordinario dei residui				
Disavanzo tecnico al 31/12/____				
Disavanzo da costituzione del fondo				

anticipazioni di liquidità ex DL 35/2013				
Disavanzo da ripianare secondo le procedure di cui all'art. 243-bis TUE				
Disavanzo derivante dalla gestione dell'esercizio....				
Disavanzo derivante dalla gestione dell'esercizio precedente				

3. Elenco analitico degli utilizzi delle quote vincolate e accantonate del risultato di amministrazione presunto

Il risultato di amministrazione presunto relativo all'esercizio 2020, di cui è evidenziata anche la componente accantonata, prevede il seguente utilizzo (distinguendo i vincoli derivanti dalla legge e dai principi contabili, dai trasferimenti, da mutui e altri finanziamenti, vincoli formalmente attribuiti dall'ente) delle risorse vincolate:

Vincoli da trasferimenti : € 2.767,20.

4. Elenco degli interventi programmati per spese di investimento finanziati col ricorso al debito e con le risorse disponibili.

Per un'analisi delle spese di investimento previste nel bilancio in esame si rinvia al Piano Programma degli Investimenti 2021/2023, comprendente sia le opere di cui al programma triennale delle opere pubbliche (redatto ai sensi del d.lgs. n. 50/2016 e smi, adottato con deliberazione di Giunta Comunale recependo gli emendamenti che verranno proposti con la delibera di approvazione del Bilancio in Consiglio comunale), sia la previsione di spesa per gli altri investimenti quali acquisti, contributi in conto capitale, partecipazioni azionarie, ecc.

L'entità effettiva degli investimenti che verrà realizzata corrisponderà alle risorse finanziarie complessivamente disponibili costituite da:

- contributi in conto capitale da terzi;
- acquisizione di finanziamenti specifici.

Per vincoli derivanti dalla legge e dai principi contabili sono stati intesi i vincoli previsti dalle legge statali e regionali nei confronti degli enti locali, esclusi i casi in cui la legge dispone un vincolo di destinazione su propri trasferimenti di risorse a favore di terzi, che si configurano come vincoli derivanti da trasferimenti.

Per vincoli derivanti dai trasferimenti sono stati intesi gli specifici vincoli di utilizzo di risorse trasferite per la realizzazione di una determinata spesa. Al riguardo si è proceduto a distinguere le entrate vincolate alla realizzazione di una specifica spesa, dalle entrate destinate al finanziamento di una generale categoria di spese, quali la spesa UE. La natura vincolata dei trasferimenti UE si estende alle risorse destinate al cofinanziamento nazionale. Pertanto, tali risorse sono state considerate come "vincolate da trasferimenti" ancorché derivanti da entrate proprie dell'ente. Per gli enti locali, la natura vincolata di tali risorse non rileva ai fini della disciplina dei vincoli cassa.

E' stato possibile attribuire un vincolo di destinazione alle entrate straordinarie non aventi natura ricorrente in quanto l'ente non ha rinviato la copertura del disavanzo di amministrazione negli esercizi successivi, ha provveduto nel corso dell'esercizio alla copertura di tutti gli eventuali debiti fuori bilancio.

In caso di esercizio provvisorio e di approvazione del bilancio di previsione dopo l'approvazione del rendiconto, l'elenco analitico delle risorse accantonate e dei relativi utilizzi è costituito dalla seguente tabella:

5. Stanziamenti riguardanti il fondo pluriennale vincolato

Nel bilancio di previsione 2021-2023 sono presenti gli investimenti finanziati con il Fondo Pluriennale Vincolato attivato negli anni precedenti alla data dell'1.1.2017, la cui copertura è costituita da entrate già accertate. Gli investimenti sono ancora in corso di definizione la necessaria definizione dei relativi cronoprogrammi da determinare con l'approvazione del rendiconto 2020.

6. Elenco delle garanzie principali o sussidiarie prestate dall'ente a favore di enti e di altri soggetti

L'Ente non ha rilasciato garanzie a favore di terzi.

7. Oneri e gli impegni finanziari stimati e stanziati in bilancio, derivanti da contratti relativi a strumenti finanziari derivati o da contratti di finanziamento che includono una componente derivata.

Il comma 8 dell'art. 62 del Decreto Legge n. 112/2008 convertito nella Legge n. 133/2008 prevede che gli enti locali alleghino al bilancio di previsione e al rendiconto una nota informativa che evidenzia gli oneri e gli impegni finanziari, rispettivamente stimati e sostenuti, derivanti da contratti relativi a strumenti derivati o da contratti di finanziamento che includono una componente derivata".

NON RICORRE LA FATTISPECIE

8. Elenco degli enti ed organismi strumentali

NON RICORRE LA FATTISPECIE

9. Elenco delle partecipazioni societarie possedute

L'elenco degli indirizzi internet di pubblicazione del rendiconto della gestione, del bilancio consolidato deliberati e relativi al penultimo esercizio antecedente quello cui si riferisce il bilancio di previsione, dei rendiconti e dei bilanci consolidati dei soggetti societari partecipati considerati nel gruppo "amministrazione pubblica" di cui al principio applicato del bilancio consolidato allegato n. 4/4 al decreto legislativo 23 giugno 2011, n. 118, e s.m.i, relativi al penultimo esercizio antecedente quello cui il bilancio si riferisce, sono stati allegati al bilancio di previsione 2017-2019 e sono sinteticamente riportati nella seguente tabella unitamente alla percentuale di partecipazione:

NOME PARTECIPATA	CODICE FISCALE PARTECIPATA	QUOTA DI PARTECIPAZIONE	ESITO DELLA RILEVAZIONE	NOTE
Acquedotto Lucano SpA	01522200763	0,14	Mantenimento senza interventi	Valore nominale € 29.361

GAL START 2020 SRL	01330010776	3,00%	Mantenimento senza interventi	Valore nominale € 6.000
GAL COSVEL SRL	00596040774	1,48%	Mantenimento senza interventi	Valore nominale € 450,14

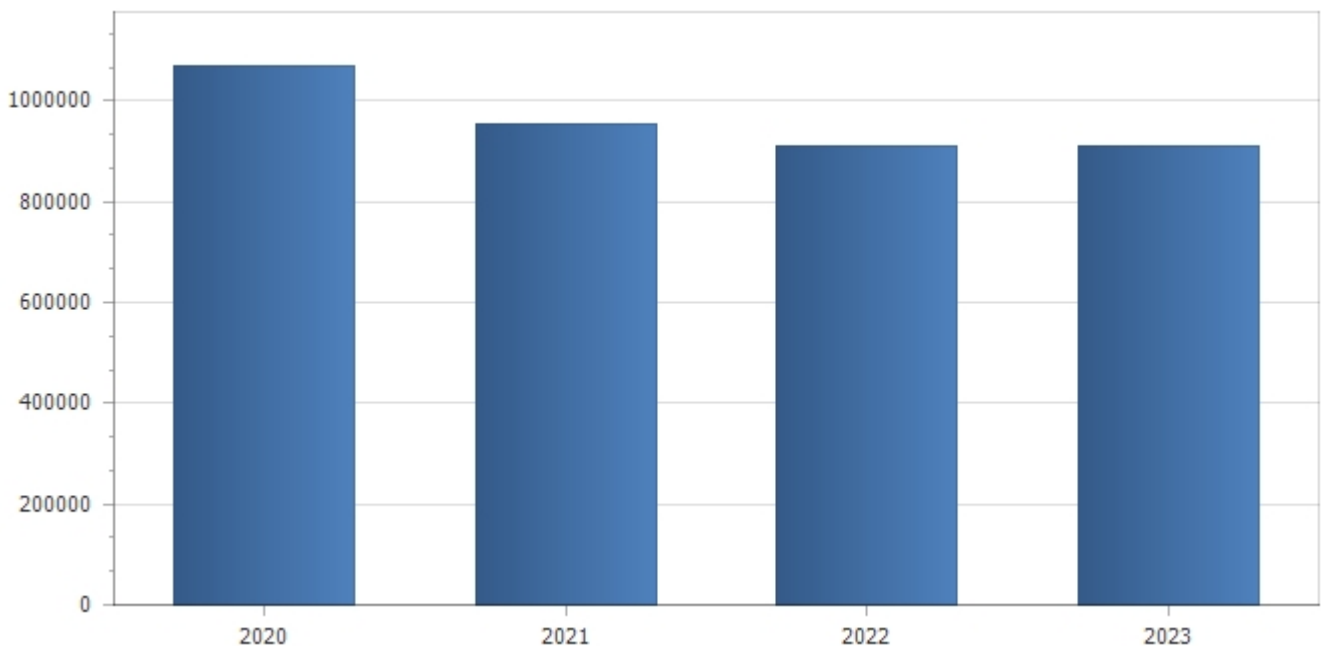
Sito internet di pubblicazione: www.colobrarogov.it

I documenti contabili su richiamati che non sono stati integralmente pubblicati nei siti internet indicati nella tabella, sono stati allegati al bilancio di previsione.

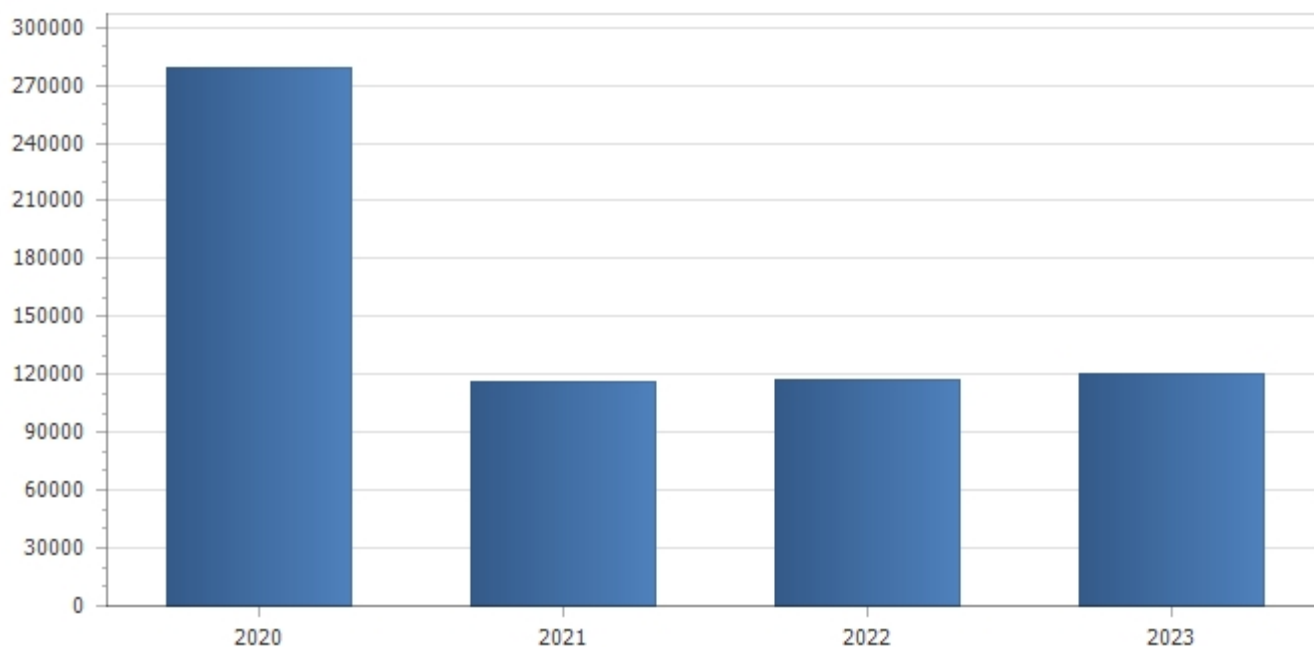
10. Altre informazioni riguardanti le previsioni, richieste dalla legge o necessarie per l'interpretazione del bilancio di previsione.

Elenco tag disponibili:

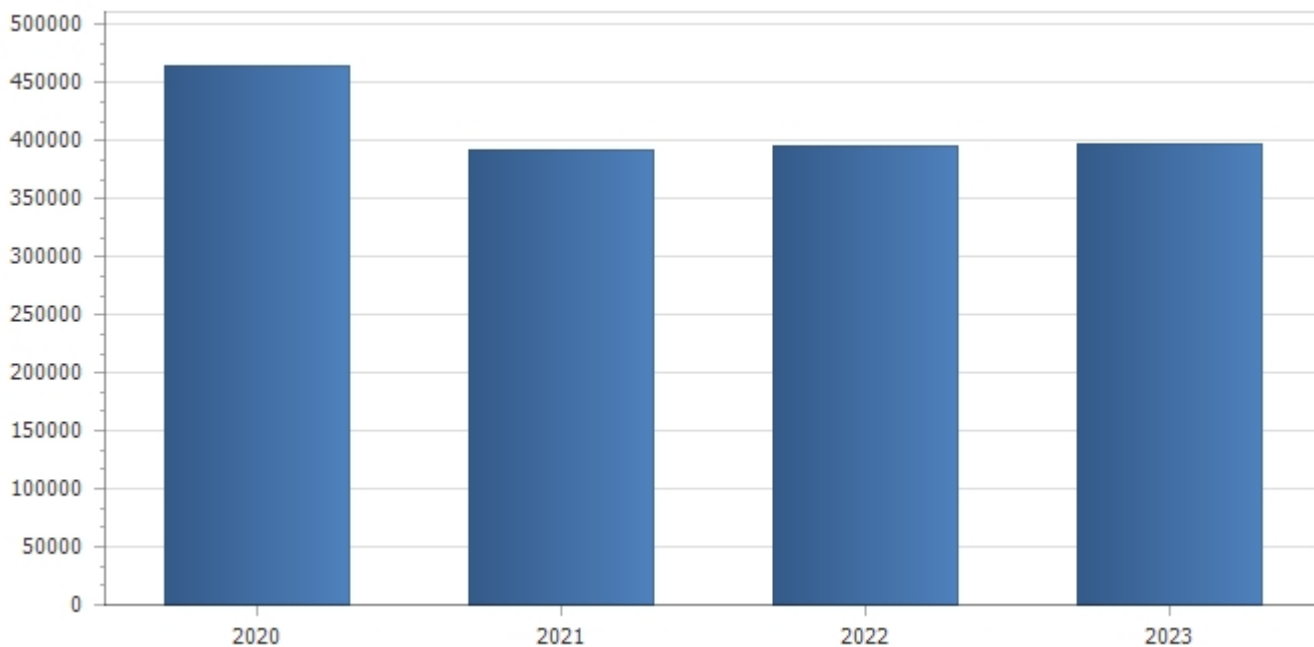
Entrate correnti di natura tributaria, contributiva e perequativa					
Tipologia	Previsioni definitive 2020	Previsioni 2021	Variazion e %	Previsioni 2022	Previsioni 2023
1.1 Imposte, tasse e proventi assimilati	471.249,51	417.197,31	-11,47	408.197,31	408.197,31
3.1 Fondi perequativi da Amministrazioni Centrali	598.052,32	537.449,50	-10,13	500.000,00	500.000,00
Totale	1.069.301,83	954.646,81	-10,72	908.197,31	908.197,31



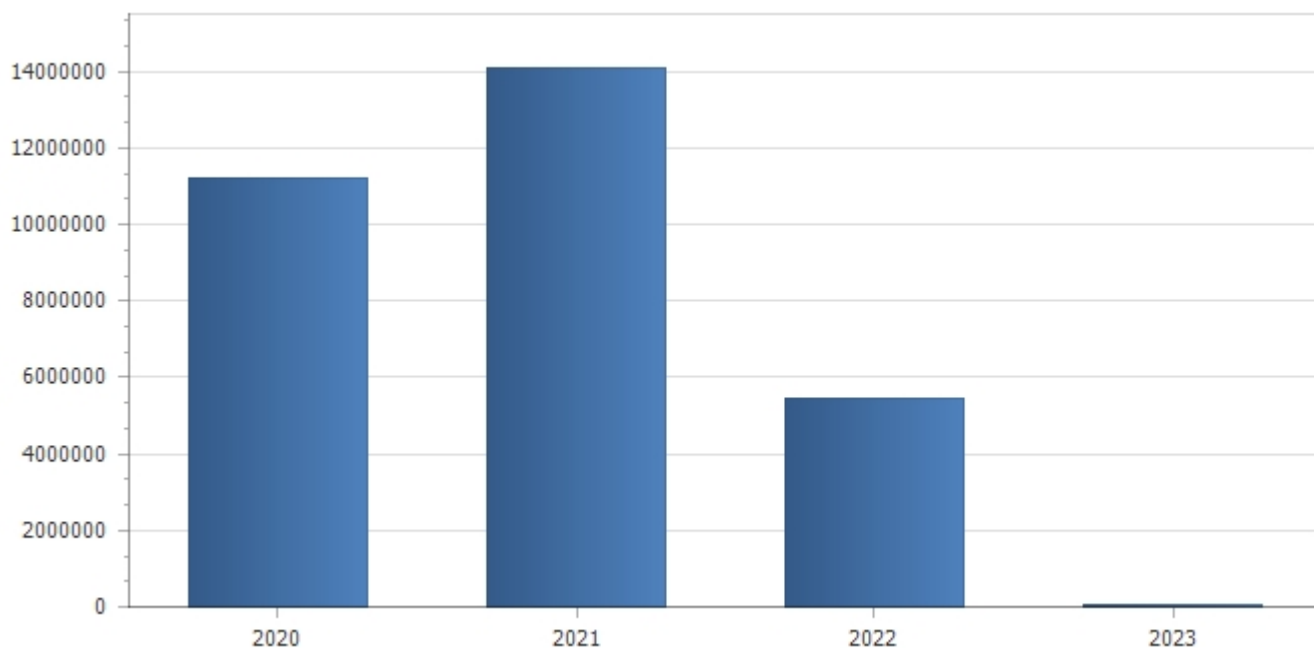
Trasferimenti correnti					
Tipologia	Previsioni definitive 2020	Previsioni 2021	Variazioni e %	Previsioni 2022	Previsioni 2023
1.1 Trasferimenti correnti da Amministrazioni pubbliche	278.175,00	116.535,58	-58,11	117.606,39	120.439,26
1.3 Trasferimenti correnti da Imprese	800,00	0,00	-100,00	0,00	0,00
1.4 Trasferimenti correnti da Istituzioni Sociali Private	0,00	0,00	0,00	0,00	0,00
1.5 Trasferimenti correnti dall'Unione Europea e dal Resto del Mondo	0,00	0,00	0,00	0,00	0,00
Totale	278.975,00	116.535,58	-58,23	117.606,39	120.439,26



Entrate extratributarie					
Tipologia	Previsioni definitive 2020	Previsioni 2021	Variazione %	Previsioni 2022	Previsioni 2023
1 Entrate dalla vendita e dall'erogazione di servizi	361.688,94	338.393,85	-6,44	297.555,75	297.555,75
2 Entrate da famiglie derivanti dall'attività di controllo e repressione delle irregolarità e degli illeciti	0,00	0,00	0,00	0,00	0,00
3 Altri interessi attivi	0,17	0,00	-100,00	0,00	0,00
4 Altre entrate da redditi da capitale	2.000,00	0,00	-100,00	2.000,00	2.873,26
5 Rimborsi in entrata	101.035,63	53.784,67	-46,77	96.603,17	96.603,17
Totale	464.724,74	392.178,52	-15,61	396.158,92	397.032,18

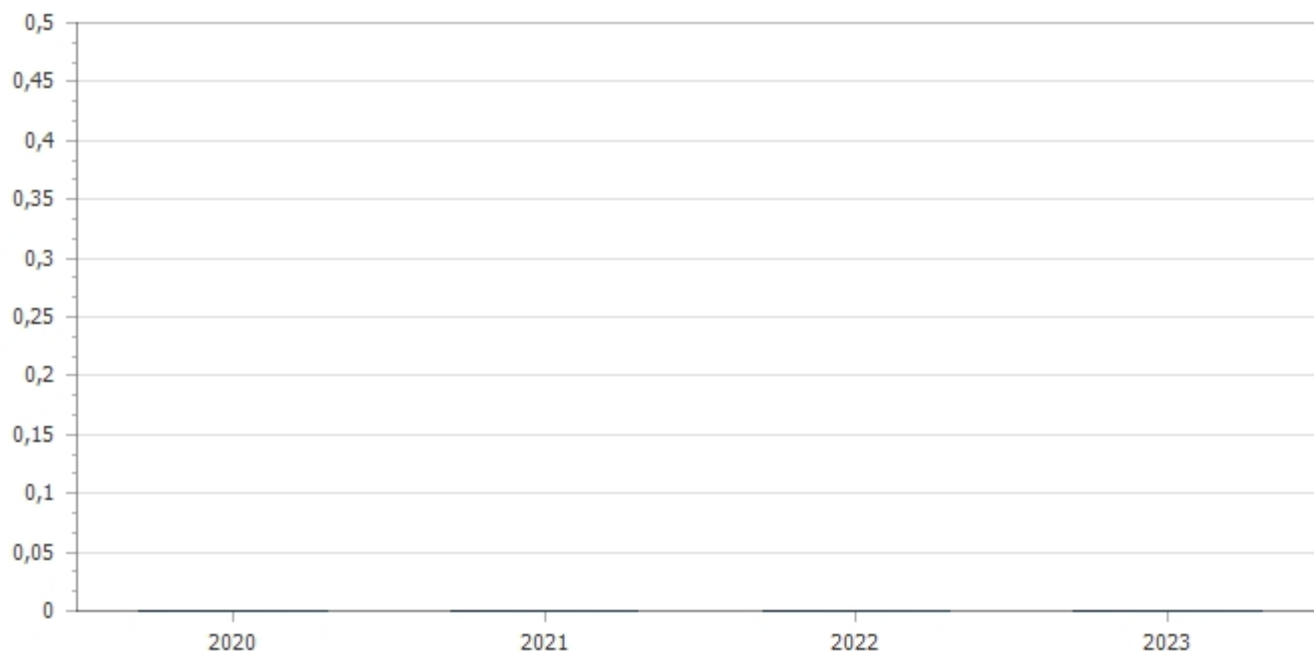


Entrate in conto capitale					
Tipologia	Previsioni definitive 2020	Previsioni 2021	Variazion e %	Previsioni 2022	Previsioni 2023
2 Contributi agli investimenti da amministrazioni pubbliche	8.785.663,07	13.975.081,20	59,07	3.185.017,11	66.902,50
3 Altri trasferimenti in conto capitale da amministrazioni pubbliche	2.390.050,63	100.954,08	-95,78	2.279.875,00	0,00
5 Altre entrate in conto capitale n.a.c.	25.181,46	19.087,72	-24,20	0,00	0,00
Totale	11.200.895,16	14.095.123,00	25,84	5.464.892,11	66.902,50



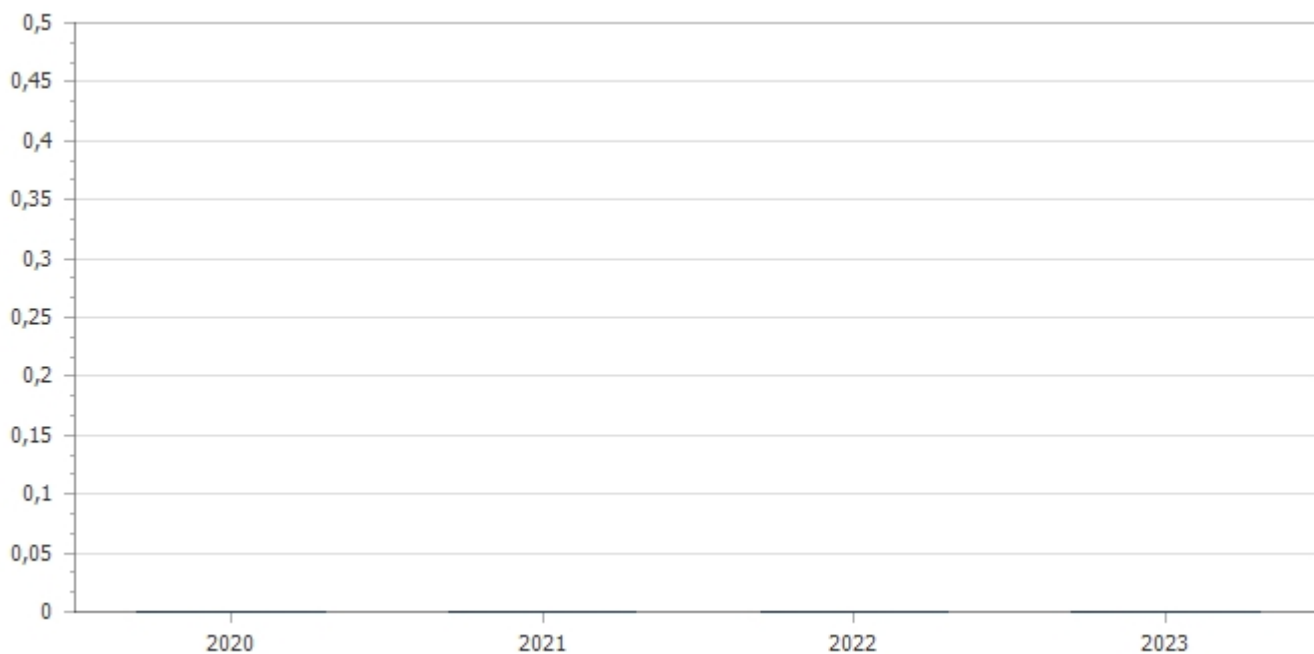
Entrate da riduzione di attivita' finanziarie

Tipologia	Previsioni definitive 2020	Previsioni 2021	Variazione %	Previsioni 2022	Previsioni 2023
Totale					

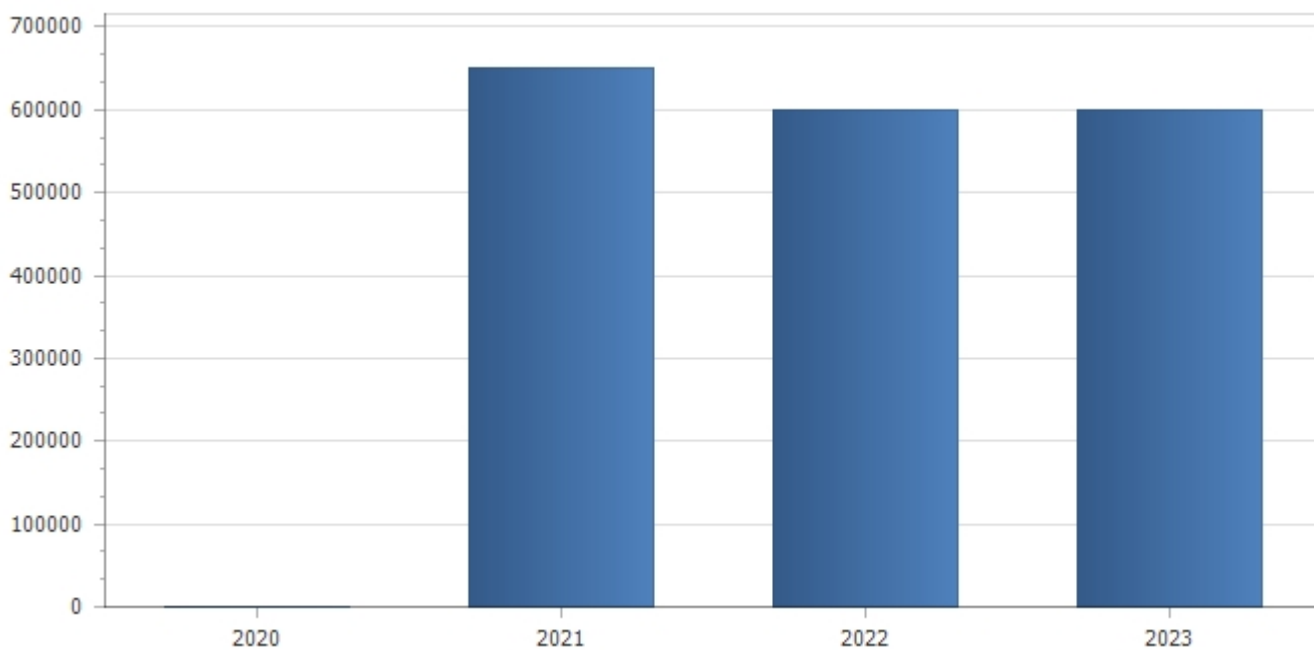


Accensione Prestiti

Tipologia	Previsioni definitive 2020	Previsioni 2021	Variazione %	Previsioni 2022	Previsioni 2023
3 Finanziamenti a medio lungo termine	0,00	0,00	0,00	0,00	0,00
Totale	0,00	0,00	0,00	0,00	0,00



Anticipazioni da istituto tesoriere/cassiere					
Tipologia	Previsioni definitive 2020	Previsioni 2021	Variazioni e %	Previsioni 2022	Previsioni 2023
1 Anticipazioni da istituto tesoriere/cassiere	0,00	650.515,19	0,00	600.000,00	600.000,00
Totale	0,00	650.515,19	0,00	600.000,00	600.000,00



Addizionale Irpef	Anno 2020	Anno 2021
Aliquota massima	0,80	0,80

Fascia esenzione	0,00	0,00
Differenziazione aliquote	No	No

Prelievo sui rifiuti	Anno 2020	Anno 2021
Tipologia di prelievo		
Tasso di copertura	100,00	100,00
Costo del servizio pro-capite	0,00	0,00

EQUILIBRI DI BILANCIO				
EQUILIBRIO ECONOMICO - FINANZIARIO		COMPETENZA ANNO 2021	COMPETENZA ANNO 2022	COMPETENZA ANNO 2023
Fondo di cassa all'inizio dell'esercizio	374.809,80			
A) Fondo pluriennale vincolato di entrata per spese correnti	(+)	10.593,22	0,00	0,00
AA) Recupero disavanzo di amministrazione esercizio precedente	(-)	0,00	0,00	0,00
B) Entrate Titoli 1.00 - 2.00 - 3.00	(+)	1.463.360,91	1.421.962,62	1.425.668,75
di cui per estinzione anticipata di prestiti		0,00	0,00	0,00
C) Entrate Titolo 4.02.06 - Contributi agli investimenti direttamente destinati al rimborso dei prestiti da amministrazioni pubbliche	(+)	0,00	0,00	0,00
D) Spese Titolo 1.00 - Spese correnti	(-)	1.441.180,45	1.388.141,30	1.390.807,31
di cui: - fondo pluriennale vincolato		0,00	0,00	0,00
- fondo crediti di dubbia esigibilità		61.998,04	61.998,04	61.998,04
E) Spese Titolo 2.04 - Altri trasferimenti in conto capitale	(-)	0,00	0,00	0,00
F) Spese Titolo 4.00 - Quote di capitale amm.to dei mutui e prestiti obbligazionari	(-)	32.773,68	33.821,32	34.861,44
di cui per estinzione anticipata di prestiti		0,00	0,00	0,00
di cui Fondo anticipazioni di liquidità		0,00	0,00	0,00
G) Somma finale (G=A-AA+B+C-D-E-F)		0,00	0,00	0,00
ALTRE POSTE DIFFERENZIALI, PER ECCEZIONI PREVISTE DA NORME DI LEGGE E DA PRINCIPI CONTABILI, CHE HANNO EFFETTO SULL'EQUILIBRIO EX ARTICOLO 162, COMMA 6, DEL TESTO UNICO DELLE LEGGI SULL'ORDINAMENTO DEGLI ENTI LOCALI				
H) Utilizzo risultato di amministrazione presunto per spese correnti e per rimborso dei prestiti (2)	(+)	0,00	0,00	0,00
di cui per estinzione anticipata di prestiti		0,00	0,00	0,00
I) Entrate di parte capitale destinate a spese correnti in base a specifiche disposizioni di legge o dei principi contabili	(+)	0,00	0,00	0,00
di cui per estinzione anticipata di prestiti		0,00	0,00	0,00
L) Entrate di parte corrente destinate a spese di investimento in base a specifiche disposizioni di legge o dei principi contabili	(-)	0,00	0,00	0,00
M) Entrate da accensione di prestiti destinate a estinzione anticipata dei prestiti	(+)	0,00	0,00	0,00
EQUILIBRIO DI PARTE CORRENTE (3) (O=G+H+I-L+M)		0,00	0,00	0,00
P) Utilizzo risultato di amministrazione presunto per spese di investimento (2)	(+)	0,00	0,00	0,00
Q) Fondo pluriennale vincolato di entrata per spese in conto capitale	(+)	359.689,88	0,00	0,00
R) Entrate Titoli 4.00-5.00-6.00	(+)	14.095.123,00	5.464.892,11	66.902,50

C) Entrate Titolo 4.02.06 - Contributi agli investimenti direttamente destinati al rimborso dei prestiti da amministrazioni pubbliche	(-)	0,00	0,00	0,00
I) Entrate di parte capitale destinate a spese correnti in base a specifiche disposizioni di legge o dei principi contabili	(-)	0,00	0,00	0,00
S1) Entrate Titolo 5.02 per Riscossione crediti di breve termine	(-)	0,00	0,00	0,00
S2) Entrate Titolo 5.03 per Riscossione crediti di medio-lungo termine	(-)	0,00	0,00	0,00
T) Entrate Titolo 5.04 relative a Altre entrate per riduzioni di attività finanziaria	(-)	0,00	0,00	0,00
L) Entrate di parte corrente destinate a spese di investimento in base a specifiche disposizioni di legge o dei principi contabili	(+)	0,00	0,00	0,00
M) Entrate da accensione di prestiti destinate a estinzione anticipata dei prestiti	(-)	0,00	0,00	0,00
U) Spese Titolo 2.00 - Spese in conto capitale	(-)	14.454.812,88	5.464.892,11	66.902,50
di cui fondo pluriennale vincolato di spesa		0,00	0,00	0,00
V) Spese Titolo 3.01 per Acquisizioni di attività finanziarie	(-)	0,00	0,00	0,00
E) Spese Titolo 2.04 - Altri trasferimenti in conto capitale	(+)	0,00	0,00	0,00
EQUILIBRIO DI PARTE CAPITALE (Z = P+Q+R-C-I-S1-S2-T+L-M-U-V+E)		0,00	0,00	0,00
S1) Entrate Titolo 5.02 per Riscossione crediti di breve termine	(+)	0,00	0,00	0,00
S2) Entrate Titolo 5.03 per Riscossione crediti di medio-lungo termine	(+)	0,00	0,00	0,00
T) Entrate Titolo 5.04 relative a Altre entrate per riduzioni di attività finanziaria	(+)	0,00	0,00	0,00
X1) Spese Titolo 3.02 per Concessione crediti di breve termine	(-)	0,00	0,00	0,00
X2) Spese Titolo 3.03 per Concessione crediti di medio-lungo termine	(-)	0,00	0,00	0,00
Y) Spese Titolo 3.04 per Altre spese per acquisizioni di attività finanziarie	(-)	0,00	0,00	0,00
EQUILIBRIO FINALE (W = O+Z+S1+S2+T-X1-X2-Y)		0,00	0,00	0,00
Saldo corrente ai fini della copertura degli investimenti pluriennali (4):		0,00	0,00	0,00
Equilibrio di parte corrente (O)		0,00	0,00	0,00
Utilizzo risultato di amministrazione per il finanziamento di spese correnti e del rimborso prestiti (H) al netto del fondo anticipazione di liquidità	(-)	0,00	0,00	0,00
Equilibrio di parte corrente ai fini della copertura degli investimenti pluriennali		0,00	0,00	0,00

Indicatore autonomia finanziaria

	Anno 2020		Anno 2021		Anno 2022		Anno 2023	
Titolo I + Titolo III	1.534.026,57		1.346.825,33		1.304.356,23		1.305.229,49	
		84,61		92,04		91,73		91,55
Titolo I + Titolo II + Titolo III	1.813.001,57		1.463.360,91		1.421.962,62		1.425.668,75	



Indicatore autonomia impositiva								
	Anno 2020		Anno 2021		Anno 2022		Anno 2023	
Titolo I	1.069.301,83	58,98	954.646,81	65,24	908.197,31	63,87	908.197,31	63,70
Entrate correnti	1.813.001,57		1.463.360,91		1.421.962,62		1.425.668,75	



Indicatore autonomia impositiva entrate proprie								
	Anno 2020		Anno 2021		Anno 2022		Anno 2023	
Titolo I	1.069.301,83	69,71	954.646,81	70,88	908.197,31	69,63	908.197,31	69,58
Titolo I + Titolo III	1.534.026,57		1.346.825,33		1.304.356,23		1.305.229,49	



Indicatore autonomia tariffaria

	Anno 2020		Anno 2021		Anno 2022		Anno 2023	
Entrate extratributarie	464.724,74	25,63	392.178,52	26,80	396.158,92	27,86	397.032,18	27,85
Entrate correnti	1.813.001,57		1.463.360,91		1.421.962,62		1.425.668,75	



Indicatore autonomia tariffaria entrate proprie

	Anno 2020		Anno 2021		Anno 2022		Anno 2023	
Titolo III	464.724,74	30,29	392.178,52	29,12	396.158,92	30,37	397.032,18	30,42
Titolo I + Titolo III	1.534.026,57		1.346.825,33		1.304.356,23		1.305.229,49	



Indicatore dipendenza erariale

	Anno 2020	Anno 2021	Anno 2022	Anno 2023

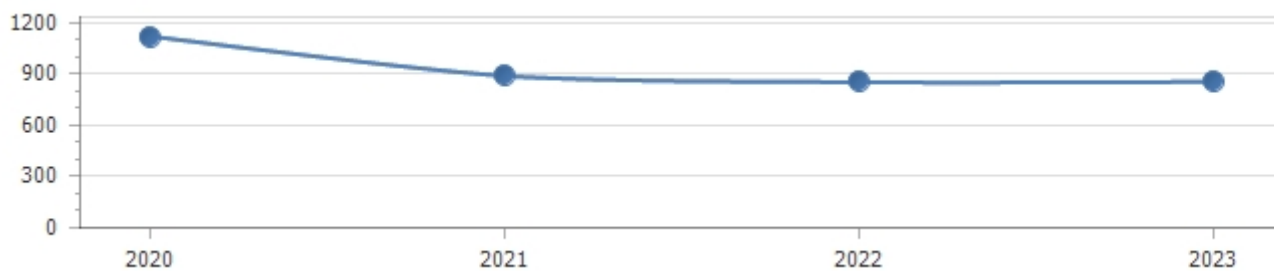
Trasferimenti statali	101.650,73		41.651,58		38.906,19		41.739,06	
		5,61		2,85		2,74		2,93
Entrate correnti	1.813.001,57		1.463.360,91		1.421.962,62		1.425.668,75	



Indicatore intervento Regionale								
	Anno 2020		Anno 2021		Anno 2022		Anno 2023	
Trasferimenti Regionali	176.524,27		74.884,00		78.700,20		78.700,20	
		146,74		62,25		65,42		65,42
Popolazione	1.203		1.203		1.203		1.203	



Indicatore pressione finanziaria								
	Anno 2020		Anno 2021		Anno 2022		Anno 2023	
Titolo I + Titolo II	1.348.276,83		1.071.182,39		1.025.803,70		1.028.636,57	
		1.120,76		890,43		852,70		855,06
Popolazione	1.203		1.203		1.203		1.203	



Indicatore pressione tributaria								
	Anno 2020		Anno 2021		Anno 2022		Anno 2023	
Titolo I	1.069.301,83	888,86	954.646,81	793,56	908.197,31	754,94	908.197,31	754,94
Popolazione	1.203		1.203		1.203		1.203	

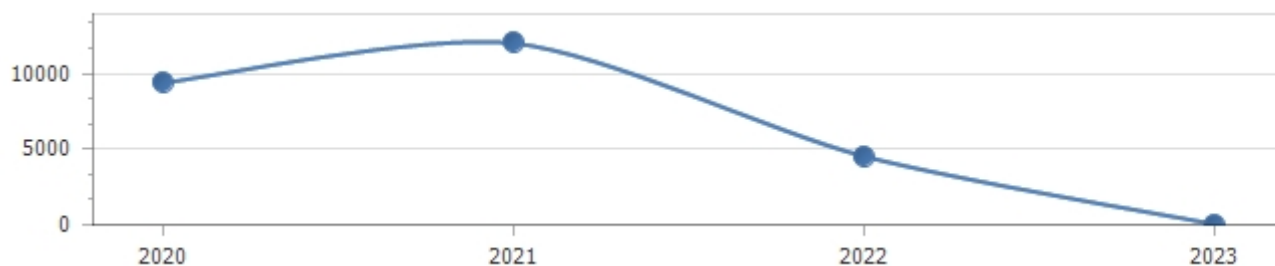


Indicatore propensione investimento								
	Anno 2020		Anno 2021		Anno 2022		Anno 2023	
Spesa c/capitale	11.312.065,30	86,26	14.454.812,88	90,75	5.464.892,11	79,35	66.902,50	4,48
Spesa corrente + Spesa c/capitale + Rimborso prestiti	13.114.473,65		15.928.767,01		6.886.854,73		1.492.571,25	



Spesa in conto capitale pro-capite

	Anno 2020		Anno 2021		Anno 2022		Anno 2023	
Titolo II – Spesa in c/capitale	11.312.065,30		14.454.812,88		5.464.892,11		66.902,50	
		9.403,21		12.015,64		4.542,72		55,61
Popolazione	1.203		1.203		1.203		1.203	



Spesa corrente pro-capite

	Anno 2020		Anno 2021		Anno 2022		Anno 2023	
Titolo I - Spesa corrente	1.788.425,96		1.441.180,45		1.388.141,30		1.390.807,31	
		1.486,64		1.197,99		1.153,90		1.156,12
Popolazione	1.203		1.203		1.203		1.203	



Incidenza della spesa per trasferimenti sulla spesa corrente

	Anno 2020	Anno 2021	Anno 2022	Anno 2023

Trasferimenti correnti	242.197,24		136.564,95		121.654,13		124.487,00	
		13,54		9,48		8,76		8,95
Spesa corrente	1.788.425,96		1.441.180,45		1.388.141,30		1.390.807,31	



PROSPETTO DIMOSTRATIVO DEL RISPETTO DEI VINCOLI DI INDEBITAMENTO DEGLI ENTI LOCALI	
ENTRATE RELATIVE AI PRIMI TRE TITOLI DELLE ENTRATE (rendiconto penultimo anno precedente quello cui viene prevista l'assunzione dei mutui) ex art. 204, c. 1 del D.L.gs. N 267/2000	
ENTRATE RELATIVE AI PRIMI TRE TITOLI DELLE ENTRATE	
1) Entrate correnti di natura tributaria, contributiva e perequativa (Titolo I)	954.646,81
2) Trasferimenti correnti (titolo II)	116.535,58
3) Entrate extratributarie (titolo III)	392.178,52
TOTALE ENTRATE PRIMI TRE TITOLI	1.463.360,91
SPESA ANNUALE PER RATE MUTUI / OBBLIGAZIONI	
Livello massimo di spesa annuale (1):	146.336,09
Ammontare interessi per mutui, prestiti obbligazionari, aperture di credito e garanzie di cui all'articolo 207 del TUEL autorizzati fino al 31/12/2020 (2)	29.251,26
Ammontare interessi per mutui, prestiti obbligazionari, aperture di credito e garanzie di cui all'articolo 207 del TUEL autorizzati nell'esercizio 2021	0,00
Contributi erariali in c/interessi su mutui	0,00
Ammontare interessi riguardanti debiti espressamente esclusi dai limiti di indebitamento	0,00
Ammontare disponibile per nuovi interessi	117.084,83
TOTALE DEBITO CONTRATTO	
Debito contratto al 31/12/2020	463.870,41
Debito autorizzato nel 2021	0,00
TOTALE DEBITO DELL'ENTE	463.870,41
DEBITO POTENZIALE	
Garanzie principali o sussidiarie prestate dall'Ente a favore di altre Amministrazioni pubbliche e di altri soggetti	0,00
di cui, garanzie per le quali è stato costituito accantonamento	0,00
Garanzie che concorrono al limite di indebitamento	0,00
(1) Per gli enti locali l'importo annuale degli interessi sommato a quello dei mutui precedentemente contratti, a quello dei prestiti obbligazionari precedentemente emessi, a quello delle aperture di credito stipulate ed a quello derivante da garanzie prestate ai	

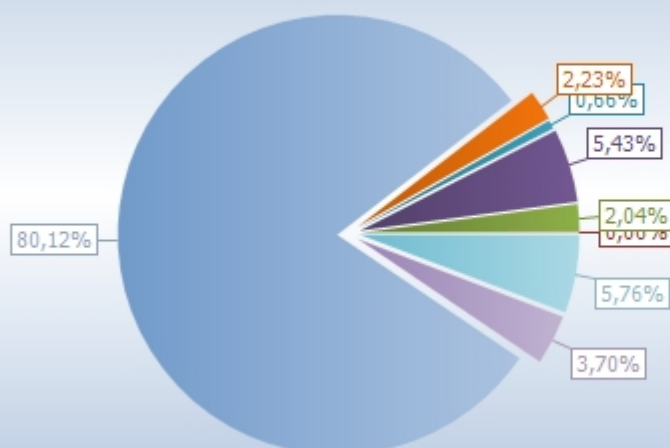
sensi dell'articolo 207, al netto dei contributi statali e regionali in conto interessi, non supera il 12 per cento, per l'anno 2011, l'8 per cento, per gli anni dal 2012 al 2014, e il 10 per cento, a decorrere dall'anno 2015, delle entrate relative ai primi tre titoli del

rendiconto del penultimo anno precedente quello in cui viene prevista l'assunzione dei mutui. Per gli enti locali di nuova istituzione si fa riferimento, per i primi due anni, ai corrispondenti dati finanziari del bilancio di previsione (art. 204, comma 1, del TUEL).

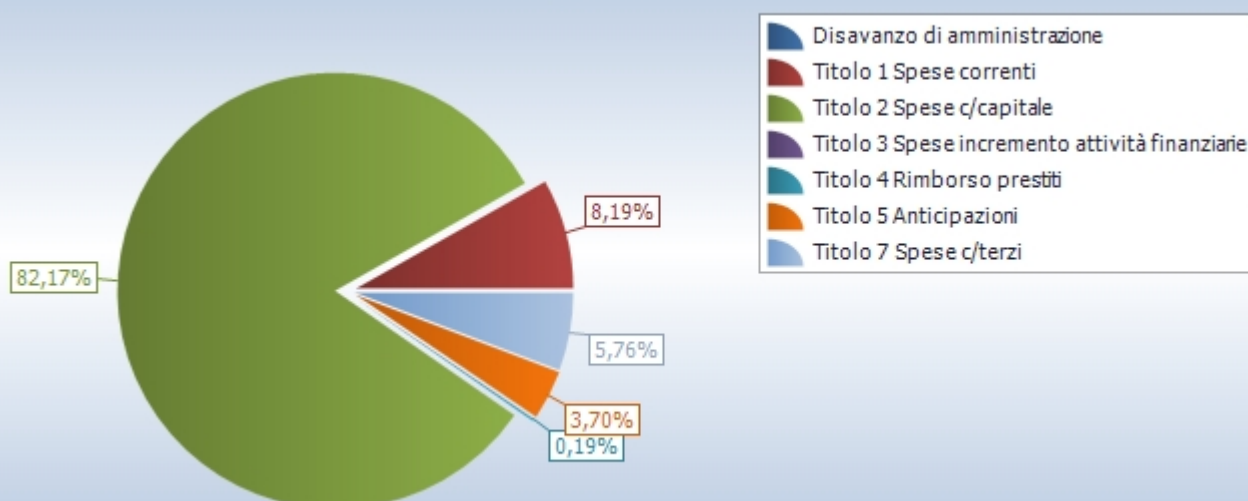
(2) Con riferimento anche ai finanziamenti imputati contabilmente agli esercizi successivi

QUADRO GENERALE RIASSUNTIVO	
ENTRATE	
Utilizzo avanzo di amministrazione	0,00
Fondo pluriennale vincolato per spese correnti	10.593,22
Fondo pluriennale vincolato per spese in conto capitale	359.689,88
Titolo 1 Entrate correnti di natura tributaria, contributiva e perequativa	954.646,81
Titolo 2 Trasferimenti correnti	116.535,58
Titolo 3 Entrate extratributarie	392.178,52
Titolo 4 Entrate in conto capitale	14.095.123,00
Titolo 5 Entrate da riduzione di attività finanziarie	0,00
Totale entrate finali	15.558.483,91
Titolo 6 Accensione Prestiti	0,00
Titolo 7 Anticipazioni da istituto tesoriere/cassiere	650.515,19
Titolo 9 Entrate per conto terzi e partite di giro	1.013.000,00
Totale titoli	17.221.999,10
TOTALE ENTRATE	17.592.282,20
SPESE	
Disavanzo di amministrazione	0,00
Titolo 1 Spese correnti	1.441.180,45
- di cui fondo pluriennale vincolato	0,00
Titolo 2 Spese in conto capitale	14.454.812,88
- di cui fondo pluriennale vincolato	0,00
Titolo 3 Spese per incremento attività finanziarie	0,00
Totale spese finali	15.895.993,33
Titolo 4 Rimborso Prestiti	32.773,68
Titolo 5 Chiusura Anticipazioni ricevute da istituto tesoriere/cassiere	650.515,19
Titolo 7 Uscite per conto terzi e partite di giro	1.013.000,00
Totale titoli	17.592.282,20
TOTALE SPESE	17.592.282,20

Entrate



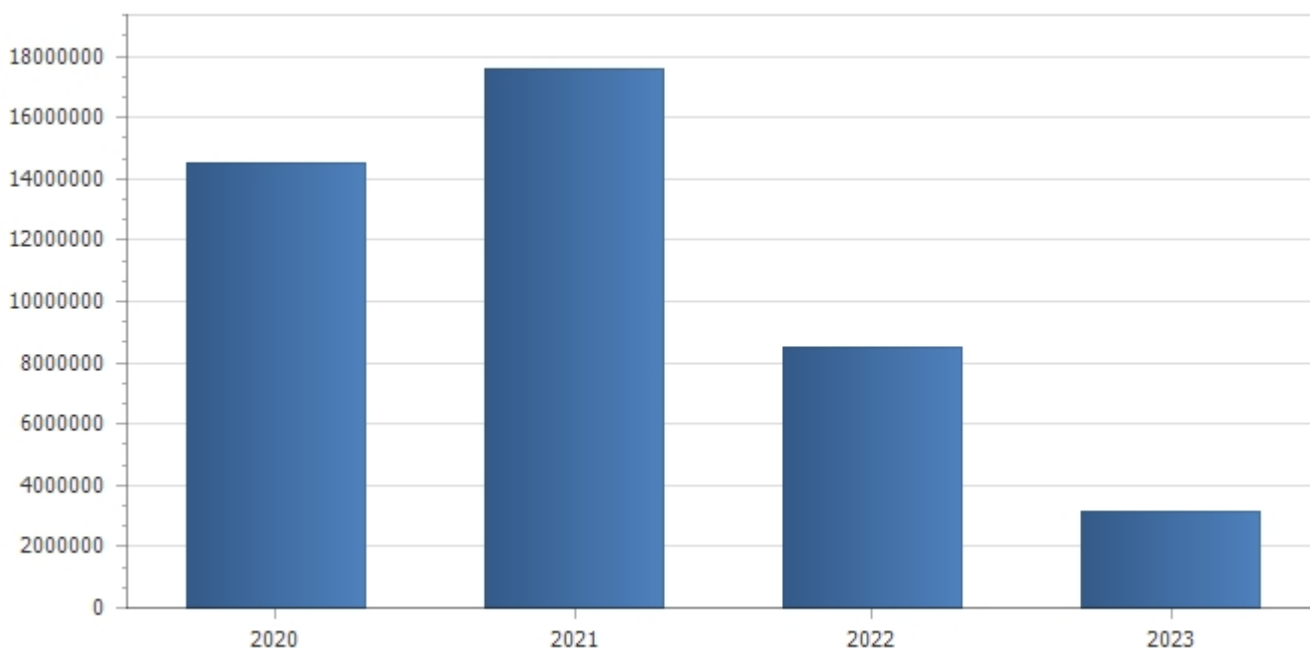
Spese



Riepilogo missioni

Missione	Previsioni definitive 2020	Previsioni 2021	Variazioni e %	Previsioni 2022	Previsioni 2023
1 Servizi istituzionali, generali e di gestione	1.161.144,86	621.944,28	-46,44	965.006,32	483.307,16
3 Ordine pubblico e sicurezza	80.880,68	79.784,00	-1,36	90.935,00	80.482,00
4 Istruzione e diritto allo studio	209.386,64	82.046,95	-60,82	54.187,39	54.504,30
5 Tutela e valorizzazione dei beni e attività culturali	1.218.463,92	2.442.931,88	100,49	1.049.988,44	45.400,00
6 Politiche giovanili, sport e tempo libero	5.500,00	20.402,50	270,95	3.500,00	3.500,00
7 Turismo	0,00	1.982.976,37	0,00	601.000,00	1.000,00

8 Assetto del territorio ed edilizia abitativa	144.382,22	1.003.396,80	594,96	51.000,00	51.000,00
9 Sviluppo sostenibile e tutela del territorio e dell'ambiente	9.161.375,81	6.912.824,22	-24,54	2.543.087,83	266.936,20
10 Trasporti e diritto alla mobilita'	527.105,91	1.999.035,10	279,25	91.000,00	93.000,00
11 Soccorso civile	60.853,77	50.000,00	-17,84	40.000,00	35.000,00
12 Diritti sociali, politiche sociali e famiglia	197.798,57	77.440,58	-60,85	76.486,50	76.486,50
14 Sviluppo economico e competitivita'	468.701,32	400.176,32	-14,62	841.212,46	64.007,00
16 Agricoltura, politiche agroalimentari e pesca	0,00	0,00	0,00	241.746,84	0,00
17 Energia e diversificazione delle fonti energetiche	500,00	500,00	0,00	500,00	500,00
20 Fondi e accantonamenti	213.366,72	195.068,44	-8,58	176.598,04	176.598,04
50 Debito pubblico	35.296,33	60.239,57	70,67	60.605,91	60.850,05
60 Anticipazioni finanziarie	0,00	650.515,19	0,00	600.000,00	600.000,00
99 Servizi per conto terzi	1.013.000,00	1.013.000,00	0,00	1.013.000,00	1.013.000,00
Totale	14.497.756,75	17.592.282,20	21,34	8.499.854,73	3.105.571,25



Previsioni 2021					
Missione	Titolo 1	Titolo 2	Titolo 3	Titolo 4	Titolo 5
1 Servizi istituzionali, generali e di gestione	500.896,56	121.047,72	0,00	0,00	0,00
3 Ordine pubblico e sicurezza	79.784,00	0,00	0,00	0,00	0,00
4 Istruzione e diritto allo studio	52.530,49	29.516,46	0,00	0,00	0,00
5 Tutela e valorizzazione dei beni e attivita' culturali	49.985,37	2.392.946,51	0,00	0,00	0,00
6 Politiche giovanili, sport e tempo libero	3.500,00	16.902,50	0,00	0,00	0,00
7 Turismo	1.000,00	1.981.976,37	0,00	0,00	0,00
8 Assetto del territorio ed edilizia abitativa	1.000,00	1.002.396,80	0,00	0,00	0,00
9 Sviluppo sostenibile e tutela del territorio e dell'ambiente	267.637,95	6.645.186,27	0,00	0,00	0,00
10 Trasporti e diritto alla mobilita'	88.220,75	1.910.814,35	0,00	0,00	0,00
11 Soccorso civile	50.000,00	0,00	0,00	0,00	0,00
12 Diritti sociali, politiche sociali e famiglia	59.584,00	17.856,58	0,00	0,00	0,00
14 Sviluppo economico e competitivita'	64.007,00	336.169,32	0,00	0,00	0,00
16 Agricoltura, politiche agroalimentari e pesca	0,00	0,00	0,00	0,00	0,00
17 Energia e diversificazione delle fonti energetiche	500,00	0,00	0,00	0,00	0,00
20 Fondi e accantonamenti	195.068,44	0,00	0,00	0,00	0,00
50 Debito pubblico	27.465,89	0,00	0,00	32.773,68	0,00
60 Anticipazioni finanziarie	0,00	0,00	0,00	0,00	650.515,19
99 Servizi per conto terzi	0,00	0,00	0,00	0,00	0,00
Totale	1.441.180,45	14.454.812,88	0,00	32.773,68	650.515,19

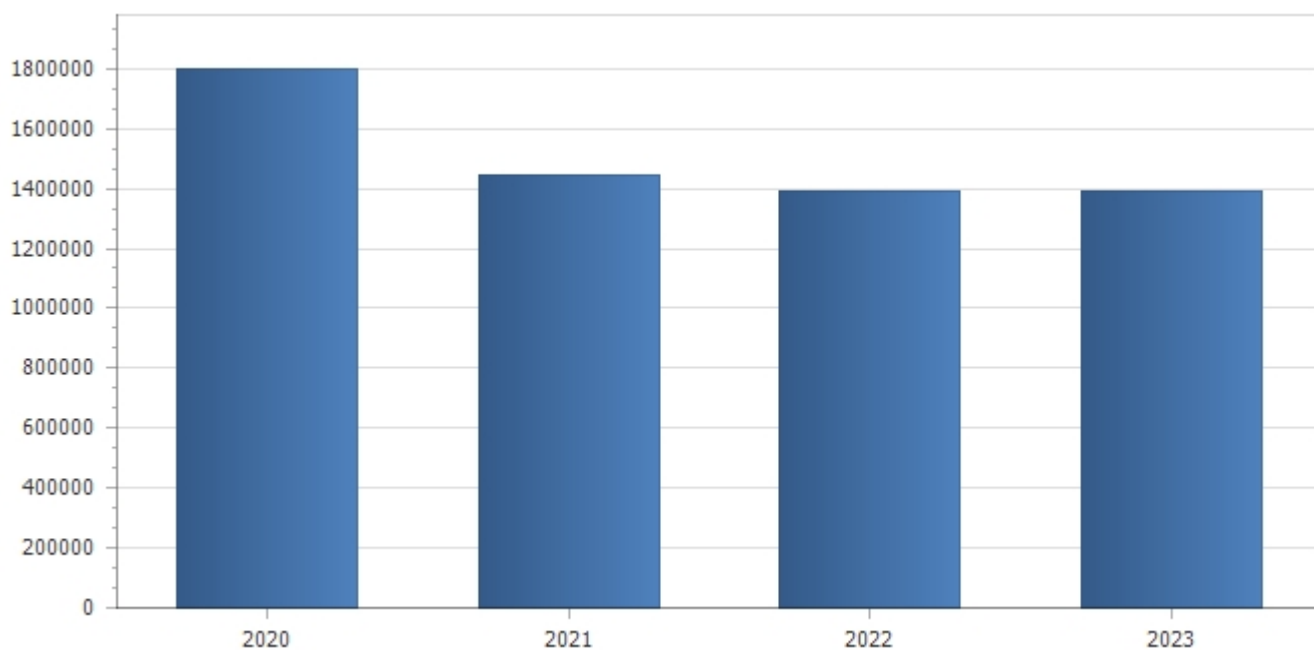
Servizi a carattere produttivo				
Descrizione servizio	Anno 2020		Anno 2021	
	Spese	Entrate	Spese	Entrate
Distribuzione gas	0,00	0,00	0,00	0,00
Altri servizi	0,00	0,00	0,00	0,00
Trasporti pubblici	0,00	0,00	0,00	0,00
Teleriscaldamento	0,00	0,00	0,00	0,00
Distribuzione energia elettrica	0,00	0,00	0,00	0,00
Centrale del latte	0,00	0,00	0,00	0,00
Totale	0,00	0,00	0,00	0,00

Servizi a domanda individuale				
Descrizione servizio	Anno 2020		Anno 2021	
	Spese	Entrate	Spese	Entrate
Altri servizi	0,00	0,00	0,00	0,00
Uso di locali adibiti a riunioni non istituzionali	0,00	0,00	0,00	0,00
Trasporti funebri, pompe funebri e illuminazioni votive	0,00	0,00	0,00	0,00
Trasporti di carni macellate	0,00	0,00	0,00	0,00
Spettacoli	0,00	0,00	0,00	0,00
Musei, pinacoteche, gallerie e mostre	0,00	0,00	0,00	0,00
Teatri	0,00	0,00	0,00	0,00
Spurgo pozzi neri	0,00	0,00	0,00	0,00
Servizi turistici diversi: stabilimenti balneari, approdi turistici e simili	0,00	0,00	0,00	0,00
Pesa pubblica	0,00	0,00	0,00	0,00
Mercati e fiere attrezzate	0,00	0,00	0,00	0,00
Mense scolastiche	26.377,42	10.150,00	19.530,49	9.750,25
Mense	0,00	0,00	0,00	0,00
Mattatoi pubblici	0,00	0,00	0,00	0,00
Impianti sportivi	0,00	0,00	0,00	0,00
Giardini zoologici e botanici	0,00	0,00	0,00	0,00
Corsi extrascolastici insegnamento arti, sport e altre discipline, escluso quelli previsti per legge	0,00	0,00	0,00	0,00
Colonie e soggiorni stagionali stabilimenti termali	0,00	0,00	0,00	0,00
Convitti, campeggi, case per vacanze, ostelli	0,00	0,00	0,00	0,00
Asili nido	0,00	0,00	0,00	0,00
Alberghi diurni e bagni pubblici	0,00	0,00	0,00	0,00
Alberghi, esclusi i dormitori pubblici case di riposo e di ricovero	0,00	0,00	0,00	0,00
Totale	26.377,42	10.150,00	19.530,49	9.750,25

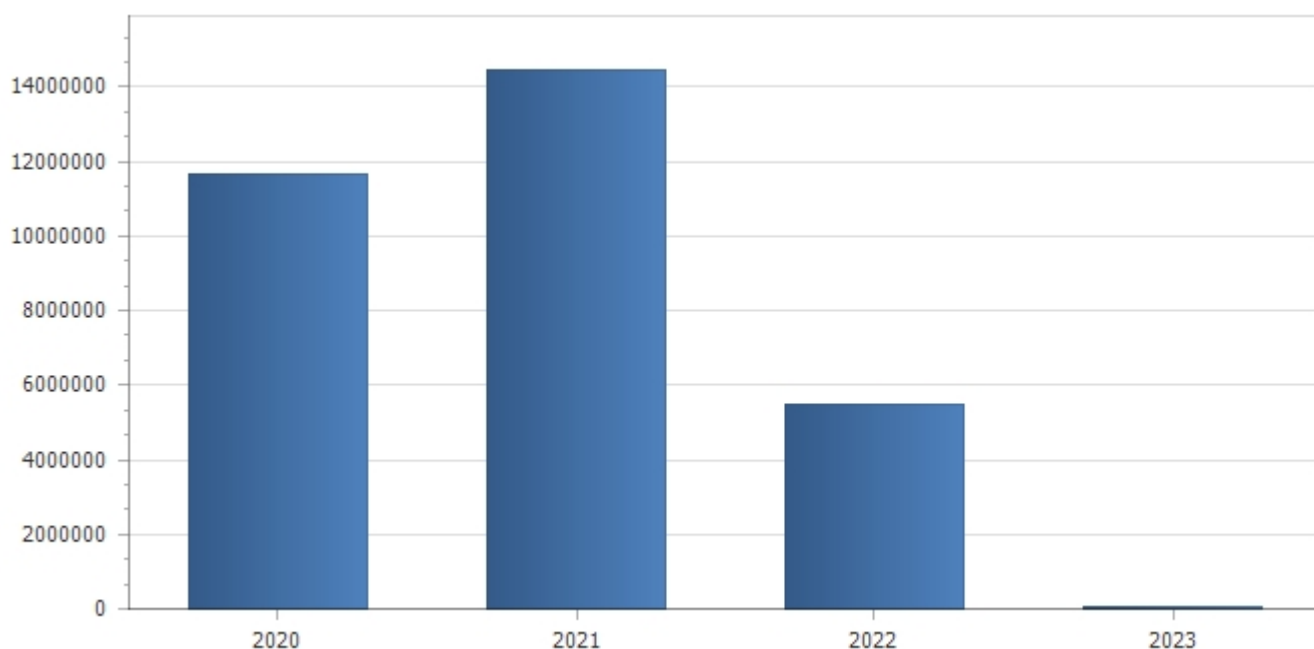
Servizi indispensabili				
Descrizione servizio	Anno 2020		Anno 2021	
	Spese	Entrate	Spese	Entrate
Servizi connessi agli organi istituzionali	0,00	0,00	0,00	0,00
Amministrazione generale, compreso servizio elettorale	0,00	0,00	0,00	0,00
Servizi connessi all'ufficio tecnico comunale	0,00	0,00	0,00	0,00
Servizi di anagrafe e di stato civile	0,00	0,00	0,00	0,00

Servizio statistico	0,00	0,00	0,00	0,00
Servizi connessi con la giustizia	0,00	0,00	0,00	0,00
Polizia locale e amministrativa	0,00	0,00	0,00	0,00
Servizio della leva militare	0,00	0,00	0,00	0,00
Protezione civile, pronto intervento e tutela della sicurezza pubblica	0,00	0,00	0,00	0,00
Istruzione primaria e secondaria	0,00	0,00	0,00	0,00
Servizi necroscopici e cimiteriali	0,00	0,00	0,00	0,00
Acquedotto	0,00	0,00	0,00	0,00
Fognatura e depurazione	0,00	0,00	0,00	0,00
Nettezza urbana	0,00	0,00	0,00	0,00
Viabilità e illuminazione pubblica	0,00	0,00	0,00	0,00
Totale	0,00	0,00	0,00	0,00

Spese correnti					
Macroaggregato	Previsioni definitive 2020	Previsioni 2021	Variazioni e %	Previsioni 2022	Previsioni 2023
1.1 Redditi da lavoro dipendente	405.984,30	286.761,00	-29,37	341.433,98	339.751,00
1.2 Imposte e tasse a carico dell'ente	29.461,09	20.357,00	-30,90	24.169,00	23.901,00
1.3 Acquisto di beni e servizi	742.714,62	679.844,80	-8,46	651.001,56	649.020,84
di cui fondo pluriennale vincolato	10.593,22	0,00		0,00	0,00
1.4 Trasferimenti correnti	242.197,24	136.564,95	-43,61	121.654,13	124.487,00
1.7 Interessi passivi	29.812,05	29.251,26	-1,88	28.284,59	27.388,61
1.9 Rimborsi e poste correttive delle entrate	9.069,02	12.600,00	38,93	12.600,00	12.600,00
1.10 Altre spese correnti	339.780,86	275.801,44	-18,83	208.998,04	213.658,86
Totale	1.799.019,18	1.441.180,45	-19,89	1.388.141,30	1.390.807,31

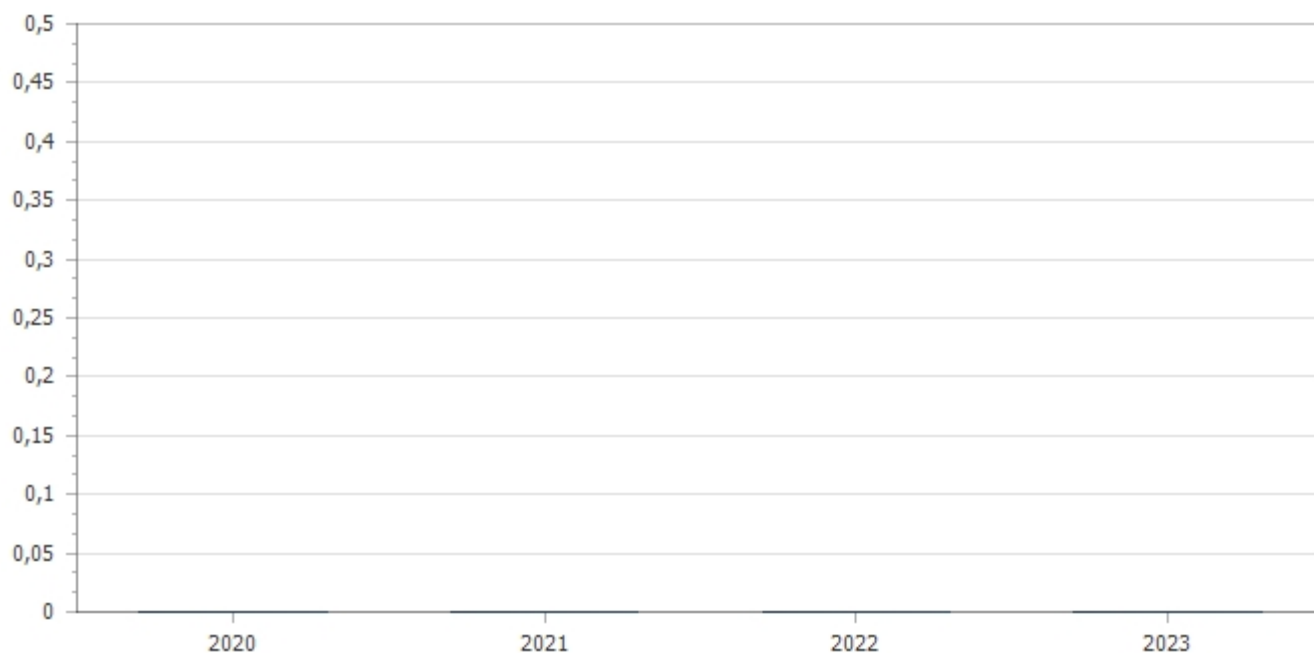


Spese in conto capitale					
Macroaggregato	Previsioni definitive 2020	Previsioni 2021	Variazioni e %	Previsioni 2022	Previsioni 2023
2.2 Investimenti fissi lordi e acquisto di terreni	11.423.554,42	14.440.579,66	26,41	5.464.892,11	66.902,50
di cui fondo pluriennale vincolato	349.916,66	0,00		0,00	0,00
2.3 Contributi agli investimenti	62.200,76	4.460,00	-92,83	0,00	0,00
2.5 Altre spese in conto capitale	186.000,00	9.773,22	-94,75	0,00	0,00
di cui fondo pluriennale vincolato	9.773,22	0,00		0,00	0,00
Totale	11.671.755,18	14.454.812,88	23,84	5.464.892,11	66.902,50



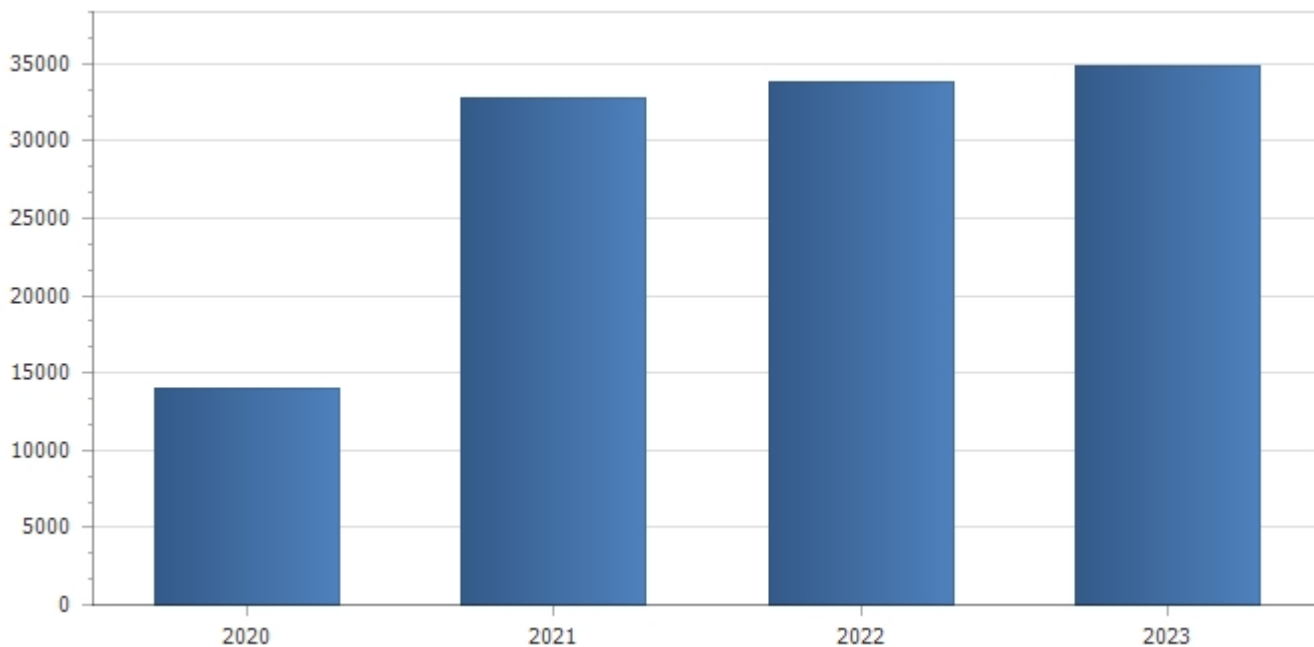
Spese per incremento attivita' finanziarie

Macroaggregato	Previsioni definitive 2020	Previsioni 2021	Variazione %	Previsioni 2022	Previsioni 2023
Totale					



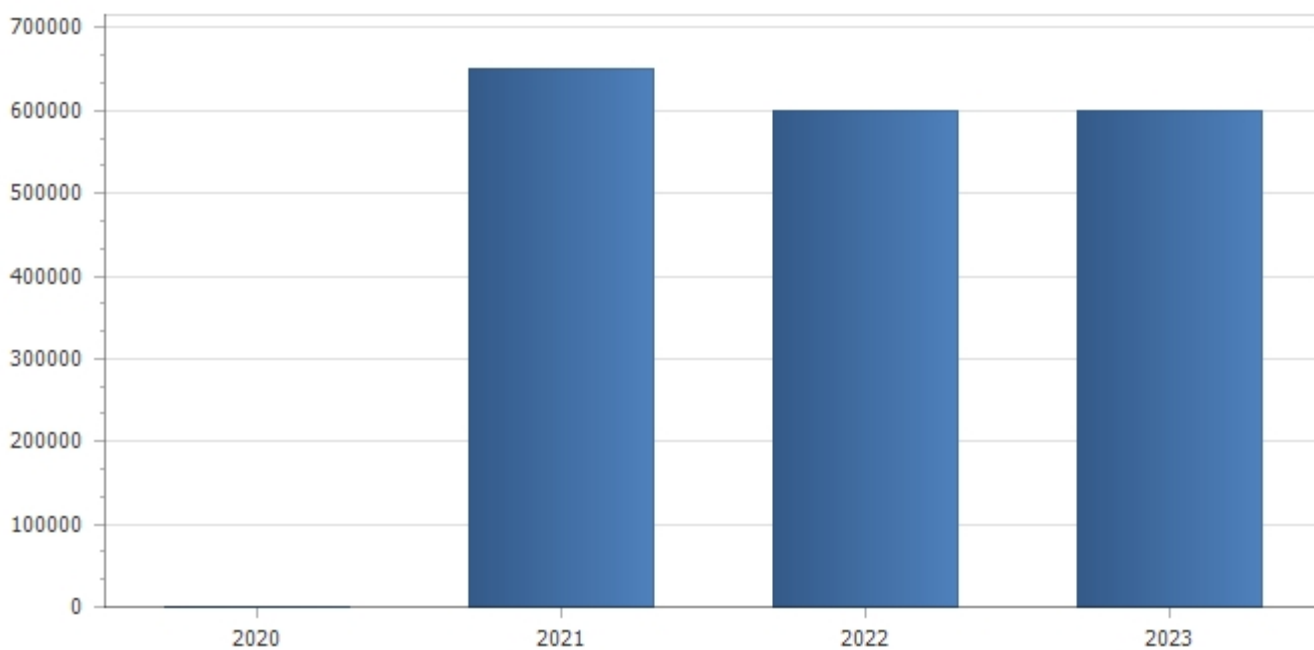
Rimborso Prestiti

Macroaggregato	Previsioni definitive 2020	Previsioni 2021	Variazione %	Previsioni 2022	Previsioni 2023
4.3 Rimborso mutui e altri finanziamenti a medio lungo termine	13.982,39	32.773,68	134,39	33.821,32	34.861,44
Totale	13.982,39	32.773,68	134,39	33.821,32	34.861,44



Chiusura Anticipazioni ricevute da istituto tesoriere/cassiere

Macroaggregato	Previsioni definitive 2020	Previsioni 2021	Variazion e %	Previsioni 2022	Previsioni 2023
5.1 Chiusura Anticipazioni ricevute da istituto tesoriere/cassiere	0,00	650.515,19	0,00	600.000,00	600.000,00
Totale	0,00	650.515,19	0,00	600.000,00	600.000,00



PROSPETTO VERIFICA RISPETTO DEI VINCOLI DI FINANZA PUBBLICA

EQUILIBRIO DI BILANCIO DI CUI ALL'ART. 9 DELLA LEGGE N. 243/2012	COMPETENZA ANNO 2021	COMPETENZA ANNO 2022	COMPETENZA ANNO 2023